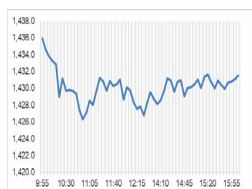


## Market Comment

Saravut Tachochavalit, Analyst  
TEL : +66 (2) 088-9754  
EMAIL : Saravut.ta@rhbgroupp.com

## เงินเพื่อสหรัฐฯ สูงกว่าเป้าหมายของเฟด



Open	1,436.32
High	1,437.27
Low	1,425.93
Closed	1,430.40
Chg.	-7.85
Chg.%	-0.55
Value (mn)	36,708.78
P/E (x)	19.69
P/BV (x)	1.42
Yield (%)	3.18
Market Cap (bn)	17,802.36
Up	161
Down	324
Unchanged	178

## SET 50-100 - MAI - Futures Index

	Closed	Chg.	(%)
SET 50	923.23	-5.32	-0.57
SET 100	1,992.80	-11.65	-0.58
S50_Con	924.40	-6.40	-0.69
MAI Index	317.94	-1.31	-0.41

## Trading Breakdown: Daily

(Bt,m)	Buy	Sell	Net
Institution	3,633.90	4,525.05	-891.15
Proprietary	2,851.56	2,495.41	356.15
Foreign	17,982.85	18,071.88	-89.02
Local	12,205.26	11,581.24	624.02

## Trading Breakdown: Month to Date

(Bt,m)	Buy	Sell	Net
Institution	90,680.15	87,890.38	2,789.74
Proprietary	60,167.80	58,563.19	1,604.60
Foreign	400,633.98	412,221.96	-11,587.98
Local	277,830.74	270,637.13	7,193.61

## World Markets Index

	Closed	Chg.	(%)
Dow Jones	44,722.06	-138.25	-0.31
NASDAQ	19,060.48	-115.10	-0.60
FTSE 100	8,274.75	16.14	0.20
Nikkei	37,979.61	-155.36	-0.41
Hang Seng	19,603.13	443.93	2.32

## Foreign Exchange Rates

	Closed	Chg.	(%)
Baht (Onshore)	34.52	0.00	0.01
Yen	151.55	0.46	-0.30
Euro	1.06	0.00	-0.06

## Commodities

	Closed	Chg.	(%)
Oil: Brent	73.90	-0.66	-0.89
Oil: Dubai	72.08	0.04	0.05
Oil: Nymex	68.72	-0.05	-0.07
Gold	2,637.73	1.71	0.06
Zinc	3,107.50	24.50	0.79
BDIY Index	1,581.00	52.00	3.40

Source: Bloomberg

ตลาดหุ้นสหรัฐฯ ปิดลบ กังวลเฟดอาจจะชะลอการปรับลดอัตราดอกเบี้ยลงในปีหน้า หลังสหรัฐฯ เปิดเผยข้อมูลเงินเฟ้อที่ยังคงอยู่ในระดับสูงกว่าที่เฟดคาดหวังไว้ และมาตรการเรียกเก็บภาษีนำเข้าสินค้าของทรัมป์ อาจส่งผลให้เงินเพื่อสหรัฐฯ ปรับตัวสูงขึ้น ทำให้ DOW JONES, NASDAQ, S&P500 ปิด -0.31%, -0.60%, -0.38%

ตลาดหุ้นยุโรปปิดลบ นักลงทุนยังคงวิตกเกี่ยวกับแนวโน้มที่สหรัฐฯ จะเก็บภาษีนำเข้า กัดดันต่อหุ้นกลุ่มรถยนต์ของยุโรป ทำให้ DAX, FTSE, CAC40, FTMIB ปิด -0.18%, 0.20%, -0.72%, -0.23%

สัญญาราคาน้ำมันดิบ WTI ส่งมอบเดือนม.ค. ลดลง 0.05 ดอลลาร์ปิดที่ 68.72 ดอลลาร์/บาร์เรล ส่วนสัญญาน้ำมันดิบ Brent ส่งมอบเดือนม.ค. เพิ่มขึ้น 0.02 ดอลลาร์ปิดที่ 72.83 ดอลลาร์/บาร์เรล หลังสำนักงานสารสนเทศด้านพลังงานของรัฐบาลสหรัฐฯ (EIA) เปิดเผย สต็อกน้ำมันเบนซินพุ่งขึ้น 3.3 ล้านบาร์เรล มากกว่าที่ตลาดคาดว่าจะเพิ่มขึ้นเพียง 46,000 บาร์เรล นอกจากนี้ยังมีความกังวลตัวเลขเงินเฟ้อของสหรัฐฯ ที่ยังคงอยู่ในระดับสูง อาจทำให้เฟดชะลอการปรับลดอัตราดอกเบี้ยลงในปีหน้า แต่สำหรับการประชุมเฟดในเดือนธ.ค. นี้ นักลงทุนยังคงให้น้ำหนักเฟดจะปรับลดอัตราดอกเบี้ยลงอีก 0.25% แต่คาดว่าเฟดจะคงอัตราดอกเบี้ยในการประชุมเดือนม.ค. และมี.ค. ในปีหน้า ติดตามการหารือกันเกี่ยวกับการเลื่อนแผนปรับเพิ่มกำลังการผลิตน้ำมัน โดยกลุ่มโอเปกพลัสจะตัดสินใจในการประชุมวันที่ 1 ธ.ค. นี้

ตลาดหุ้นไทยวานนี้ปรับลงสอดคล้องกับทิศทางตลาดหุ้นภูมิภาค จากหลายปัจจัยในประเทศ หลัง SET ปิดต่ำกว่าระดับ 1,440 จุด และระหว่างวันปรับตัวลงทำจุดต่ำใหม่ในรอบ 2 เดือน ราคาน้ำมันดิบปรับตัวลง หลังความเสี่ยงทางด้านภูมิรัฐศาสตร์ในตะวันออกกลาง หลังมีการเจรจาหยุดยิงชั่วคราวระหว่างอิสราเอลและกลุ่มฮิซบอลเลาะห์ ปัจจัยการเมืองน่าจะเริ่มเข้มข้นขึ้น มีข่าวนายสนธิ ลิ้มทองกุล อดีตแกนนำเสื้อเหลืองจะไปยื่นหนังสือคัดค้านถึงนายกรัฐมนตรีที่ทำเนียบรัฐบาล ในประเด็นการเจรจาต่อรองแบ่งผลประโยชน์พื้นที่ทับซ้อนทางทะเลระหว่างไทย-กัมพูชาภายใต้ MOU44 ซึ่งเรามองเป็นประเด็นร้อนที่รัฐบาลควรระวังจะชะลอมากกว่าเดิมน่าจะเจรจา ส่วนปัจจัยภายนอกยังคงเป็นประเด็นการคัดเลือกคณะรัฐมนตรีภายใต้ที่ประธานาธิบดี ทรัมป์

กระทรวงแรงงานสหรัฐฯ เปิดเผย ตัวเลขผู้ยื่นขอสวัสดิการว่างงานครั้งแรก ลดลง 2,000 ราย,สู่ระดับ 213,000 รายในสัปดาห์ที่แล้ว และต่ำกว่าตัวเลขคาดการณ์ของตลาดที่ระดับ 216,000 ราย ตัวเลขค่าเฉลี่ย 4 สัปดาห์ของจำนวนชาวอเมริกันที่ยื่นขอสวัสดิการว่างงานครั้งแรก ลดลงสู่ระดับ 217,000 ราย ถือว่าอยู่ในระดับที่ใกล้เคียงกับภาวะการจ้างงานที่แข็งแกร่ง

กระทรวงพาณิชย์สหรัฐฯ เปิดเผย ดัชนีราคาการใช้จ่ายเพื่อการบริโภคส่วนบุคคลทั่วไป (Headline PCE) ปรับขึ้น 2.3% YoY ในเดือนต.ค. สอดคล้องกับที่ตลาดคาดจากระดับ 2.1% ในเดือนก.ย. ส่วนดัชนี PCE พื้นฐาน (Core PCE) ไม่รวมอาหารและพลังงาน ปรับขึ้น 2.8% YoY ในเดือนต.ค. สอดคล้องกับที่ตลาดคาดจากระดับ 2.7% ในเดือนก.ย.

แนวโน้มตลาดหุ้นไทยวันนี้คาดว่า แกว่ง ค่าเงินบาทแข็งค่าที่ 34.48 บาท/ดอลลาร์ นักลงทุนต่างชาติซื้อสุทธิตราสารหนี้ไทย 966 ล้านบาท ขายสุทธิในตลาดหุ้นไทย 89 ล้านบาท มีสถานะ long ใน SET50 Index Futures 1.7 หมื่นสัญญา YTD ดัชนี Core PCE ของสหรัฐฯ ในรอบ 6 เดือนที่ผ่านมาแทบจะไม่มีมีการเปลี่ยนแปลงตัวอยู่ที่ระดับ 2.6-2.8% ซึ่งเป็นระดับที่สูงกว่าเป้าหมายของเฟด ทำให้นักลงทุนสหรัฐฯ เริ่มปรับเปลี่ยนมุมมองว่าเฟดจะคงอัตราดอกเบี้ยในการประชุมเดือนม.ค. และมี.ค. นี้ กอปรกับนโยบายเรียกเก็บภาษีนำเข้าสินค้าเพิ่มจากคู่ค้าจะเป็นแรงกดดันต่อเงินเฟ้อในสหรัฐฯ ให้ปรับตัวสูงขึ้น เรามองระยะสั้นดอลลาร์จะกลับมาแข็งค่าขึ้น ราคาทองคำจะยังอยู่ในภาวะขาลง fund flow ในไทยยังมีแนวโน้มไหลออก หุ้นไทยขาดปัจจัยหนุน ยังมีความกังวลประเด็นการเมืองในประเทศเพิ่มเติม ศุกร์นี้ถ้า SET ปิดต่ำกว่าระดับ 1,450 จุด อาจจะต้องมีการปรับเป้า SET ลงในเดือนธ.ค. และปีหน้า

## กลยุทธ์การลงทุน

Trading: แนะนำ ซื้อเพิ่ม เมื่อ SET อ่อนตัวกลับลงมาในโซน

1,450-1,430 จุด

Technical Analyzer

Saravut Tachochavalit, Analyst  
 TEL : +66 (2) 088 9999 Ext. 9754  
 EMAIL : Saravut.ta@rhbgroup.com

SET Index

คู่มือ

Figure 1 : SET Index daily chart



Source: RHB, Aspen

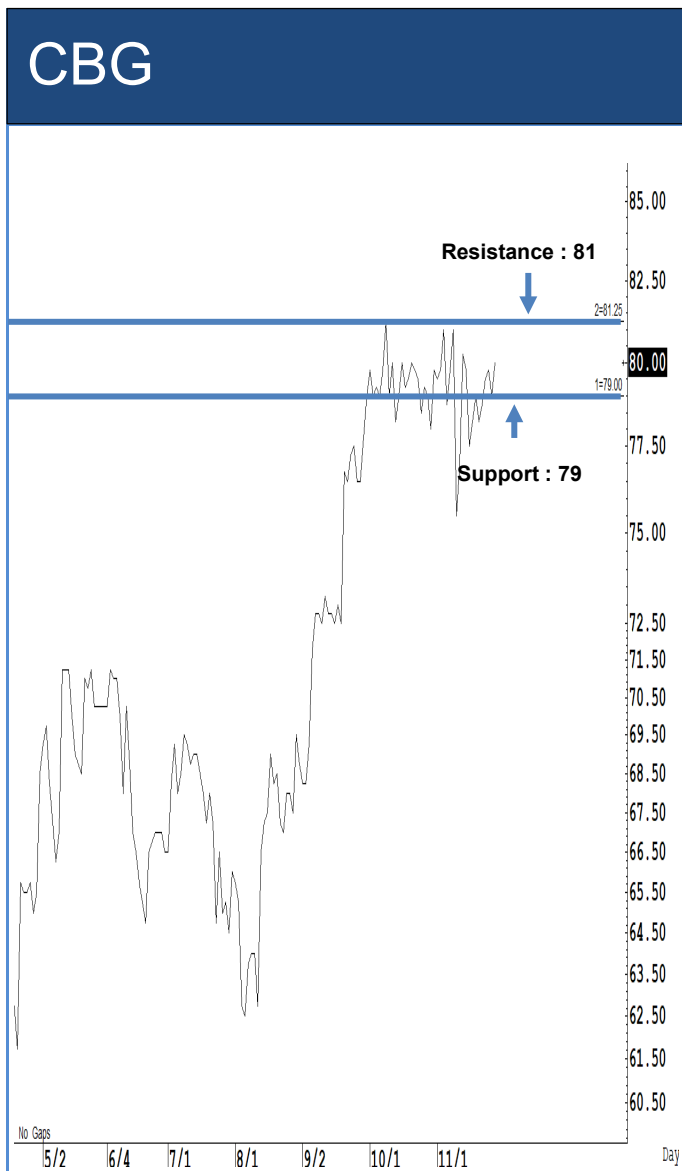
SET Index ปิดที่ 1,430.40 จุด -7.85 จุด มูลค่าการซื้อขาย 36,674 ล้านบาท ลดลงเมื่อเทียบกับปริมาณการซื้อขายวันก่อนหน้า โดยนักลงทุนต่างประเทศขายสุทธิ 89 ล้านบาท และขายสุทธิ 135,235 ล้านบาท YTD

ระยะกลาง : SET Index อยู่ในช่วงฟื้นตัว เดือนพฤศจิกายนคาดว่า SET จะยังคงปิดเหนือ 1,450 จุดได้ต่อไป ลุ้นฟื้นตัวและปิดเหนือ 1,480 จุดเพื่อไปต่อ สำหรับทิศทางในไตรมาส 4/2567 เราได้ปรับกรอบดัชนีขึ้นใหม่ ณ วันที่ 5/9/67 คาดว่ากรอบของ SET จะอยู่ระหว่าง 1,400-1,560 จุด แนะนำ ซื้อเมื่ออ่อนตัว สัปดาห์นี้คาดว่าจะแกว่งในกรอบ 1,430-1,470 จุด แนะนำ ลงซื้อ ขึ้นขาย

ระยะสั้น : SET Index ปิดลบ ระหว่างวัน SET ปรับตัวลงไปแถว ๆ 1,425 จุด ก่อนที่จะฟื้นตัวกลับขึ้นมาในช่วงท้ายตลาด สั้น ๆ ไม่ต่ำกว่าแนวรับแถว ๆ 1,425 จุด แนะนำ trading หวังผลดีตกลับขึ้นไปแถว ๆ 1,440-1,444 จุด ระวังกำไร

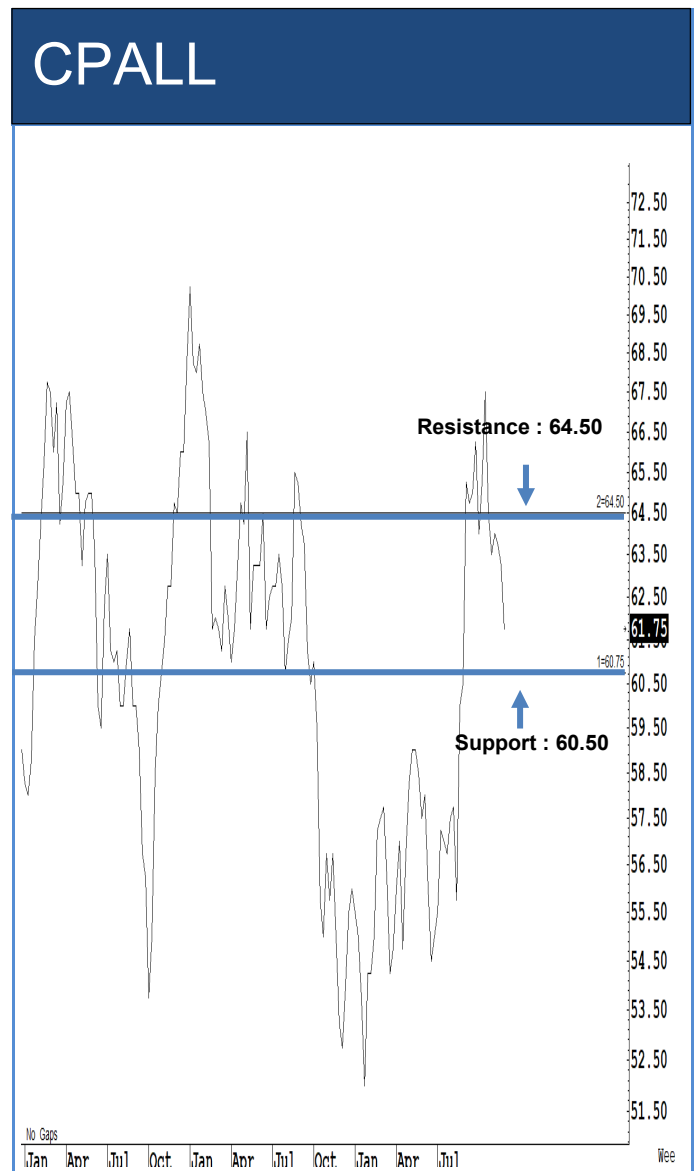
Saravut Tachochavalit, Analyst  
 TEL : +66 (2) 088 9999 Ext. 9754  
 EMAIL : [Saravut.ta@rhbgroupp.com](mailto:Saravut.ta@rhbgroupp.com)

# Trading Stocks



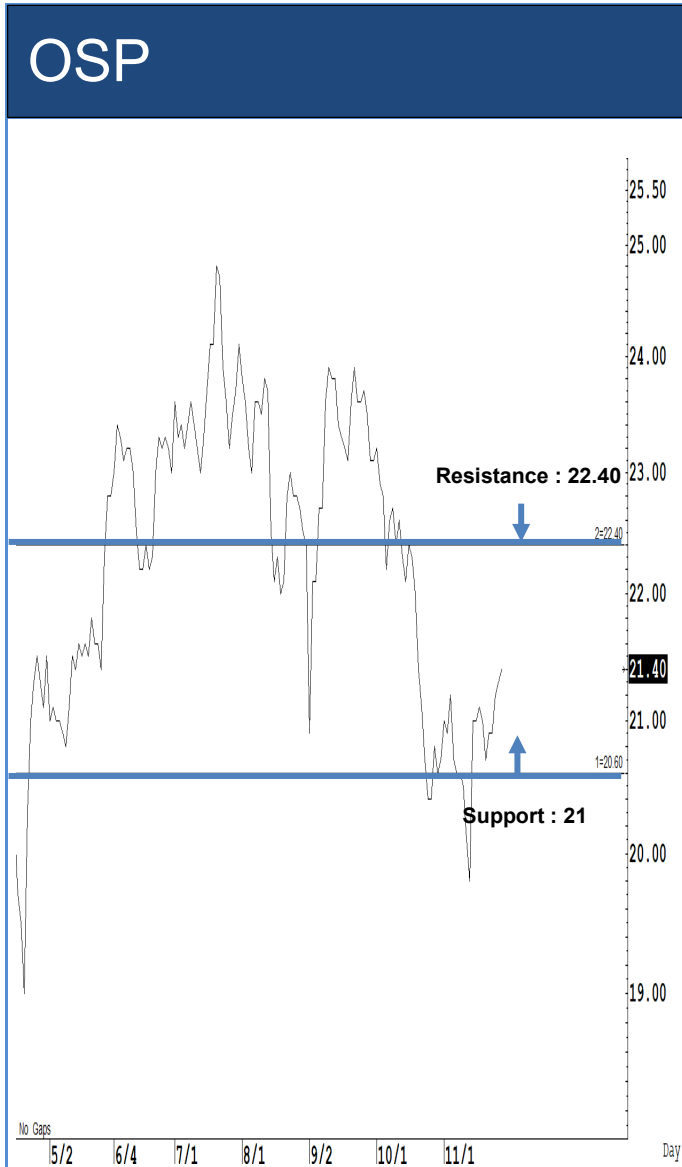
Source: RHB, Bloomberg

ระยะสั้นแกว่งในกรอบ sideways ระหว่าง 79-81 บาท แนะนำ ลงซื้อ ขึ้นขายในกรอบดังกล่าว ส่วนจุดตัดขาดทุนจะอยู่ที่ 78 บาท



Source: RHB, Bloomberg

ระยะสั้นแกว่งในกรอบ sideways ระหว่าง 60.50-64.50 บาท แนะนำ ลงซื้อ ขึ้นขายในกรอบดังกล่าว ส่วนจุดตัดขาดทุนจะอยู่ที่ 60 บาท



Source: RHB, Bloomberg

ระยะสั้นแกว่งในกรอบ sideways ระหว่าง 21-22.40 บาท แนะนำ ลงซื้อ ขึ้นขายในกรอบดังกล่าว ส่วนจุดตัดขาดทุนจะอยู่ที่ 20.80 บาท



Source: RHB, Bloomberg

ระยะสั้นแกว่งในกรอบ sideways ระหว่าง 48.50-51 บาท แนะนำ ลงซื้อ ขึ้นขายในกรอบดังกล่าว ส่วนจุดตัดขาดทุนจะอยู่ที่ 48 บาท



ระยะสั้นแกว่งในกรอบ **sideway** ระหว่าง 30.50-34 บาท แนะนำ ลงซื้อ ขึ้นขายในกรอบดังกล่าว ส่วนจุดตัดขาดทุนจะอยู่ที่ 30 บาท

ระยะสั้นแกว่งในกรอบ **sideway** ระหว่าง 10-11 บาท แนะนำ ลงซื้อ ขึ้นขายในกรอบดังกล่าว ส่วนจุดตัดขาดทุนจะอยู่ที่ 9.80 บาท

## Key Stock News (ที่มา : สำนักข่าวอิไฟแนนซ์ไทย)

ตลท.ยื่นไม่พบใบหุ้นปลอม THG เดือนนักลงทุนตรวจสอบกับ TSD ก่อนรับจำนำใบหุ้น  
ตลท. ยืนยันไม่พบใบหุ้นปลอม THG หลังมีกระแสข่าวใบหุ้นปลอมแพร่ระบาด พบผู้รับจำนำหุ้น THG  
ขอเปลี่ยนชื่อใบหุ้นกับ TSD หลาย 10 ราย จำนวนรวมกว่าล้านหุ้น รับอาจส่งผลกระทบต่อความ  
เชื่อมั่นตลาดทุน เล็งหาแนวทางป้องกันกับผู้เกี่ยวข้อง เดือนนักลงทุนตรวจสอบใบหุ้นกับ TSD ก่อนรับ  
จำนำ

"เอสซีจี ซิเมนต์" ผนึก CECI มุ่งยกระดับอุตสาหกรรมก่อสร้าง หวังสร้างชีวิตที่ดี-ผลตอบแทน  
ทางสังคม

"เอสซีจี ซิเมนต์" เผย กลุ่ม CECI มุ่งขับเคลื่อนธุรกิจอุตสาหกรรมก่อสร้าง หวังยกระดับ มุ่งเน้นสร้าง  
ผลกระทบต่อสิ่งแวดล้อมน้อย เพื่อสร้างชีวิตที่ดี ผลักดัน Circular Economy มาประยุกต์ใช้ในธุรกิจ  
ก่อสร้าง

THAI ยืม! แผนแปลงหนี้เป็นทุนจลย พร้อมเลือกบอร์ดชุดใหม่ - กลับเข้าเทรดในตลาดหุ้น  
ภายในเม.ย.68

THAI คาดจัดประชุมผู้ถือหุ้น เลือกบอร์ดชุดใหม่ และนำหุ้นกลับเข้าเทรดในตลาดหลักทรัพย์ฯ ได้ช่วง  
เม.ย.68 มั่นใจแผนแปลงหนี้เป็นทุนจลย เดินหน้าเสนอขายหุ้นสามัญเพิ่มทุน 9,822.5 ล้านหุ้น ต้นส่วน  
ผู้ถือหุ้นกลับมาเป็นบวกภายในปลายปีนี้ พร้อมตั้งเป้ามาร์เก็ตแชร์แตะ 35% ภายในปี 72

LPP จ่อยื่นไฟลิ่ง Q2/68 ระดมทุนธุรกิจบริหารโครงการก่อสร้าง ลั่นรายได้ปีหน้าแตะ 2  
พันล.บ.

"แอล ที ที พรอพเพอร์ตี้ มานเนจเม้นท์ (LPP)" ในเครือ LPN จ่อยื่นไฟลิ่ง Q2/68 หวังระดมทุนพัฒนา  
ระบบหลังบ้าน- ทุนหมุนเวียน ขยายธุรกิจบริหารจัดการโครงการก่อสร้าง-รักษาความปลอดภัย คาด  
รายได้ปีหน้า 2 พันล.บ.

สรุป Opp Day : EGCO กางแผน 3 ปี ทุ่มงบปีละ 3 หมื่นล.บ.ลงทุนต่อเนื่อง เล็ง"ซื้อหุ้นคืน"  
หลังราคาต่ำมาก

EGCO ย้ำแผนธุรกิจ 3 ปี ทุ่มงบปีละ 3 หมื่นล้านบาท ลงทุนต่อเนื่องธุรกิจโรงไฟฟ้าและธุรกิจเกี่ยวเนื่อง  
ด้านผลประกอบการไตรมาส 4/67 เติบโตหลังไม่มีรายการพิเศษก่อนใหญ่แล้ว ส่วนรายได้โรงไฟฟ้าใน  
สหรัฐน่าจะดีตามค่าไฟที่สูงขึ้น ยอมรับศึกษาการซื้อหุ้นคืน หลังราคาปรับลงมาก แต่ขอโครงการที่จะ  
ลงทุนเพื่อให้บริษัทมีรายได้กำไรระยะยาว ก่อนตัดสินใจ

หุ้นไทยดีเกินกว่า 10 จุด ดัชนีหลุด 1,430 จุด กังวล"ทรัมป์" ขึ้นภาษีนำเข้า - รัฐเบรกประมูล  
ไฟฟ้าหมุนเวียน

(27พ.ย.67)หุ้นไทยปรับตัวลงแรงมากกว่า 10 จุด ตามตลาดหุ้นภูมิภาค ทำดัชนีหลุด 1,430 จุด จาก  
ความกังวล "ทรัมป์" ประกาศปรับขึ้นภาษีนำเข้าสินค้าประเทศต่างๆ หวั่นกระทบการส่งออกไทย ขณะที่  
ที่ถ่วงใจไฟฟ้าอาจถูกกระทบหลังรัฐชะลอการประมูลไฟฟ้าหมุนเวียน

TRITN แฉลงทุน "The Haven" 2.3 พันล.บ.หวังกระจายความเสี่ยง ตั้งเป้า IRR 20.4% ต่อปี  
คืนทุนใน 5 ปี

TRITN ชี้แจงการลงทุน "The Haven" โครงการเพื่อการพักผ่อนและการนันทนาการ เป็นธุรกิจใหม่เพื่อ  
กระจายความเสี่ยง โดยเพิ่มทุน จำนวน 10,769,230,767 หุ้น ในราคาหุ้นละ 0.13 บาท มูลค่า 1.4  
พันล้านบาท ให้"บ้านไร่" แทนการจ่ายเงินสด ขณะที่คืนที่ได้ครอบครองมีมูลค่าประเมินสูงถึง 1.9  
พันล้านบาท พร้อมเตรียมกู้เงินอีก 890 ล้านบาท พัฒนาโครงการเฟสแรก ตั้งเป้าสร้างผลตอบแทน  
เฉลี่ย 20.4% ต่อปี หวังถึงจุดคุ้มทุนใน 5 ปี

RML เปิดตัว "ริว่า ไบร้" มูลค่าโครงการ 300 ล.บ. รุกขยายพอร์ตธุรกิจโรงแรม หวังสร้างรายได้  
ยั่งยืน

RML มุ่งสร้างรายได้ยั่งยืนในระยะยาว ลุยขยายพอร์ตธุรกิจโรงแรม พร้อมเปิดตัวโครงการใหม่  
'โรงแรมริว่า ไบร้' โรงแรมสุดชิค โกสต์โฮตอนสยาม เพียง 5 นาที มูลค่าโครงการประมาณ 300 ล้านบาท  
กำหนดเปิดให้บริการอย่างเป็นทางการ 4 ธ.ค.2567

ตลท.สั่ง MONO เข้ามาตรการกำกับระดับ 1 ซื้อขายด้วย Cash Balance หลังราคาขึ้น  
ร้อนแรง

ตลท. ประกาศให้ MONO เข้ามาตรการกำกับการซื้อขายระดับ 1 และซื้อขายด้วย Cash Balance  
ตั้งแต่วันที่ 27 พ.ย. -17 ธ.ค. 2567 หลังราคาปรับขึ้นร้อนแรง พร้อมแจ้งยังไม่มีพัฒนาการใดๆที่ยัง  
ไม่เปิดเผย ประเมินหุ้นดีหลังร่วมมือ JAS ร่วมบริหารจัดการแพลตฟอร์มการถ่ายทอดสดฟุตบอล  
พรีเมียร์ลีก เป็นระยะเวลา 6 ปี หนุนการทำกำไร

"คมนาคม" ร่วม 6 สายการบิน จัดตัวเพิ่ม 50,000 ที่นั่ง พร้อมส่วนลดพิเศษ หนุนการ  
เดินทางช่วงปีใหม่

"สุริยะ" ถกร่วม "สมาคมสายการบินประเทศไทย" จัดมาตรการแก้ไขปัญหาตั๋วเครื่องบินแพงช่วง  
เทศกาลปีใหม่ 68 สั่งเพิ่ม 50,000 ที่นั่ง พร้อมส่วนลด 30% หนุนการเดินทางของประชาชนและเป็น  
ของขวัญปีใหม่

SCB EIC เพิ่มเป้าส่งออกไทยปี 67 เป็นโต 3.9% ส่วนปี 68 คาดโตชะลอเหลือ 2% รับ  
ผลกระทบสงครามการค้า

SCB EIC ปรับเพิ่มประมาณการส่งออกไทยปี 67 เป็น 3.9% เดิม 2.6% แรงหนุนจากเศรษฐกิจโลก  
และปริมาณการค้าโลกขยายตัวตามคาด หลังส่งออกเดือน ต.ค. โตเกินคาดจากทองคำและ  
อิเล็กทรอนิกส์ ส่วนปี 68 มูลค่าส่งออกโตกว่า 2% ชะลอลงจากปีนี้ จากสถานการณ์ทางเศรษฐกิจ  
และการค้าโลกที่จะเปลี่ยนแปลงไป

รัฐ-เอกชน ชี "ความยั่งยืน" เป็นโจทย์ท้าทาย เน้นทุกฝ่ายร่วมมือ-ปรับตัว เป็นโอกาส  
ประเทศ-อุตสาหกรรม

รัฐ-เอกชน มองเรื่องความยั่งยืนเป็นความท้าทาย ทุกฝ่ายต้องทำงานร่วมกัน เพื่อสร้างโอกาสให้กับ  
ประเทศ-อุตสาหกรรม ส.อ.ท. เน้นต้องเร่งยกระดับอุตสาหกรรมเดิม เสริมอุตสาหกรรมใหม่ เพื่อ  
เป็นทางออกของความยั่งยืน

"พีระพันธุ์" มอบของขวัญปีใหม่ ลดค่าไฟเหลือ 4.15 บาท/หน่วย มีผลงวด ม.ค.-เม.ย.68  
"พีระพันธุ์" มอบของขวัญปีใหม่ให้คนไทย ประกาศลดค่าไฟฟ้างวด ม.ค.-เม.ย. 2568 ลง 3

สตางค์/หน่วย เหลือ 4.15 บาท/หน่วย เพื่อบรรเทาภาระค่าครองชีพให้กับประชาชน

ROJNA ซื้อบิ๊กล็อตหุ้น PHG 19.36% รวมถือหุ้นใหญ่ 24.50% ยันไม่กระทบโครงสร้าง  
ธุรกิจ

PHG เผย กลุ่มผู้ถือหุ้นขายบิ๊กล็อต จำนวน 58.07 ล้านหุ้น หรือ 19.36% ให้ ROJNA ส่งผล ROJNA  
ถือ 24.50%

THAI เคารราคาขายหุ้นเพิ่มทุน RO 4.48 บาท/หุ้น อัตราใช้สิทธิ 1 หุ้นเดิม : 4.5 หุ้นใหม่  
เปิดจอง 6-12 ธ.ค.67

THAI เผยไฟลิ่งขายหุ้นเพิ่มทุนมีผลบังคับใช้แล้ว พร้อมกำหนดการขายหุ้นเพิ่มทุนให้แก่ผู้ถือหุ้นเดิม  
รวม 9,822,473,626 หุ้น อัตราใช้สิทธิ 1 หุ้นเดิม ต่อ 4.5 หุ้นเพิ่มทุน กำหนดราคาเสนอขายที่ 4.48  
บาท/หุ้น เปิดจอง ตั้งแต่วันที่ 6-12 ธ.ค.67 ส่วนการปรับโครงสร้างทุน เจ้าหนี้ตามแผนฟื้นฟูกิจการ  
สมัครใจใช้สิทธิเปลี่ยนแปลงหนี้เป็นทุนครบทั้งหมด พร้อมแสดงเจตนาใช้สิทธิเปลี่ยนแปลงหนี้ต่อเบี่ยใหม่เป็น  
ทุน

## ข้อมูลธุรกรรมขายชอร์ต (Short Sales)

หลักทรัพย์	---ปริมาณหุ้นที่ขายชอร์ต (หุ้น)---			---มูลค่าการขายชอร์ต (บาท)---			----ปริมาณการขายชอร์ตที่ยังไม่ได้ซื้อคืน (หุ้น) ณ วันที่ 27/11/2567---			
	Local	NVDR	ทั้งหมด	Local	NVDR	ทั้งหมด	Local	NVDR	ทั้งหมด	%
TTB	4,336,400	1,377,300	5,713,700	7,718,792	2,451,594	10,170,386	174,095,300	247,402,000	421,497,300	0.43
IRPC	537,000	629,400	1,166,400	743,512	872,343	1,615,855	58,798,400	176,897,100	235,695,500	1.15
BEM	604,300	345,500	949,800	4,492,560	2,561,435	7,053,995	13,461,700	183,137,596	196,599,296	1.29
AWC	962,300	708,000	1,670,300	3,398,734	2,501,290	5,900,024	46,509,700	137,708,420	184,218,120	0.58
BTS	4,418,200	5,876,700	10,294,900	23,560,900	31,862,840	55,423,740	20,113,000	162,202,457	182,315,457	1.13
WHA	1,371,800	193,400	1,565,200	7,682,080	1,083,040	8,765,120	99,137,000	66,550,500	165,687,500	1.11
HMPRO	474,400	340,700	815,100	4,511,345	3,233,595	7,744,940	7,570,500	124,887,800	132,458,300	1.01
AOT	193,100	604,300	797,400	11,850,325	37,092,275	48,942,600	9,607,200	109,896,600	119,503,800	0.84
BANPU	1,541,200	485,400	2,026,600	8,803,430	2,767,175	11,570,605	24,822,300	85,163,866	109,986,166	1.1
SIRI	359,300	302,700	662,000	646,740	544,860	1,191,600	19,588,200	67,411,600	86,999,800	0.5
JAS	198,500	329,300	527,800	457,298	762,854	1,220,152	4,941,657	78,486,942	83,428,599	0.97
PTT	487,200	103,800	591,000	15,955,800	3,399,450	19,355,250	9,013,800	68,880,300	77,894,100	0.27
LH	1,556,000	889,700	2,445,700	8,549,030	4,873,510	13,422,540	23,223,800	50,586,298	73,810,098	0.62
SPRC	159,500	183,600	343,100	1,068,660	1,233,335	2,301,995	5,221,900	67,460,283	72,682,183	1.68
BDMS	5,408,000	137,800	5,545,800	136,735,180	3,493,440	140,228,620	5,668,200	65,056,500	70,724,700	0.45
MINT	42,600	172,300	214,900	1,139,325	4,565,950	5,705,275	2,657,400	60,751,632	63,409,032	1.12
KTB	970,900	704,500	1,675,400	19,584,620	14,284,410	33,869,030	12,098,900	48,666,600	60,765,500	0.43
VGI	1,001,100	2,332,200	3,333,300	2,718,746	6,339,754	9,058,500	26,161,800	34,241,620	60,403,420	0.54
GULF	180,700	629,300	810,000	11,252,925	39,141,500	50,394,425	6,238,000	53,503,200	59,741,200	0.51
QH	311,700	1,081,300	1,393,000	564,177	1,957,153	2,521,330	8,887,900	50,746,999	59,634,899	0.56
OR	96,000	-	96,000	1,372,800	-	1,372,800	18,796,200	39,636,800	58,433,000	0.49
CHG	504,600	12,600	517,200	1,325,474	32,760	1,358,234	25,952,500	31,712,890	57,665,390	0.52
PTTGC	405,500	247,600	653,100	10,286,425	6,286,550	16,572,975	6,071,700	49,664,300	55,736,000	1.24
EA	4,000	954,600	958,600	21,000	5,031,665	5,052,665	7,994,400	47,484,700	55,479,100	1.49
TOP	247,900	786,000	1,033,900	9,777,200	30,964,500	40,741,700	9,680,600	42,773,338	52,453,938	2.35
CPALL	461,000	155,200	616,200	28,526,575	9,577,600	38,104,175	1,942,000	50,419,053	52,361,053	0.58
SUPER	-	-	-	-	-	-	6,193,800	38,020,600	44,214,400	0.16
CRC	157,500	180,000	337,500	5,365,725	6,128,100	11,493,825	3,054,900	40,474,776	43,529,676	0.72
DELTA	1,000	92,300	93,300	151,000	13,924,300	14,075,300	5,887,300	37,173,900	43,061,200	0.35
PTTEP	172,600	136,800	309,400	21,867,000	17,343,150	39,210,150	779,000	37,475,000	38,254,000	0.96
GLOBAL	256,400	112,500	368,900	3,999,970	1,759,150	5,759,120	12,261,508	25,422,517	37,684,025	0.72
CPF	508,700	614,100	1,122,800	12,242,940	14,787,430	27,030,370	2,100,100	31,638,600	33,738,700	0.4
BGRIM	966,100	473,900	1,440,000	19,708,690	9,638,900	29,347,590	12,316,400	20,129,400	32,445,800	1.24
BJC	21,100	133,600	154,700	490,850	3,112,660	3,603,510	25,682,500	6,289,000	31,971,500	0.8
OSP	381,700	390,800	772,500	8,099,200	8,291,380	16,390,580	6,454,600	24,592,800	31,047,400	1.03
SCGP	330,200	15,600	345,800	7,381,200	348,380	7,729,580	8,503,800	22,448,958	30,952,758	0.72
IVL	533,500	-	533,500	13,381,220	-	13,381,220	6,243,800	23,999,600	30,243,400	0.54
THANI	27,000	112,300	139,300	46,440	194,025	240,465	575,500	29,293,885	29,869,385	0.48
KCE	188,700	45,800	234,500	4,836,350	1,174,200	6,010,550	11,873,400	17,908,800	29,782,200	2.52

Source: SETSMART

## ข้อมูลแบบรายงานการเปลี่ยนแปลงการถือหลักทรัพย์และสัญญาซื้อขายล่วงหน้าของผู้บริหาร (แบบ 59) (Change of Management Holdings)

ชื่อบริษัท	ชื่อผู้บริหาร	ความสัมพันธ์	ประเภทหลักทรัพย์	วันที่ได้มา/ จำหน่าย	จำนวน	ราคา	วิธีการได้มา/ จำหน่าย
CCET	นาย เว่ย จ้าว หวัง	ผู้รายงาน	หุ้นสามัญ	26/11/2567	100,000	8.3	ซื้อ
CCET	นาย เว่ย จ้าว หวัง	ผู้รายงาน	หุ้นสามัญ	26/11/2567	100,000	8.8	ขาย
GABLE	นาย ประภัสสร เอื้อวัฒนสกุล	ผู้รายงาน	หุ้นสามัญ	25/11/2567	25,600	3.3	ขาย
GABLE	นาย ประภัสสร เอื้อวัฒนสกุล	ผู้รายงาน	หุ้นสามัญ	26/11/2567	247,800	3.2	ขาย
GABLE	นาย ประภัสสร เอื้อวัฒนสกุล	ผู้รายงาน	หุ้นสามัญ	27/11/2567	<del>25,600</del>	3.3	ขาย
					Revoked by Reporter		
JR	นาย ธีรนนท์ วิวัฒน์เจษฎาภูมิ	ผู้รายงาน	หุ้นสามัญ	26/11/2567	4,000	2.96	ซื้อ
JR	นาย ธีรนนท์ วิวัฒน์เจษฎาภูมิ	คู่สมรส/ผู้ที่อยู่กิน ด้วยกันฉันสามีภริยา (นาง นวพร วิวัฒน์ เจษฎาภูมิ)	หุ้นสามัญ	26/11/2567	1,000	2.98	ซื้อ
JDF	นาย ธีรบูล หอสังกุล	ผู้รายงาน	หุ้นสามัญ	26/11/2567	50,000	2.04	ซื้อ
GFC	นาย ประมุข วงศ์ธนะเกียรติ	ผู้รายงาน	หุ้นสามัญ	26/11/2567	15,000	6.8	ซื้อ
CMC	นาย วิเชียร แพทยานันท์	ผู้รายงาน	หุ้นสามัญ	26/11/2567	27,800	1.01	ซื้อ
SINO	นาย โจนินทร อัครเวียงสิน	ผู้รายงาน	หุ้นสามัญ	25/11/2567	200,000	1.02	ซื้อ
TATG	นาย คาวิธ ฤทธิย	ผู้รายงาน	หุ้นสามัญ	26/11/2567	181,400	1.25	ซื้อ
BGT	นาย นพดล ธรรมวัฒน์	ผู้รายงาน	หุ้นสามัญ	26/11/2567	26,100	0.55	ซื้อ
PPM	นาง นันธิรา ฤทธิมนตรี	คู่สมรส/ผู้ที่อยู่กิน ด้วยกันฉันสามีภริยา (ก่อนเกียรติ)	หุ้นสามัญ	26/11/2567	5,000	1.62	ซื้อ
PPM		นิติบุคคลซึ่งผู้จัดทำ รายงาน คู่สมรสหรือ ผู้ที่อยู่กินด้วยกันฉัน สามีภริยา และบุตรที่ ยังไม่บรรลุนิติภาวะ					
PCC	นาย กิตติ สัมฤทธิ์	ถือหุ้นรวมกันเกิน ร้อยละ 30 ของ จำนวนสิทธิออกเสียง ทั้งหมด และมี สัดส่วนการถือหุ้น มากที่สุด (บริษัท วิว ไม่ จำกัด)	หุ้นสามัญ	26/11/2567	86,000	2.79	ซื้อ
PEACE	นางสาว พีรชา ศิริโสภณา	ผู้รายงาน	หุ้นสามัญ	26/11/2567	13,000	2.57	ซื้อ
PEACE	นาย ประสพศักดิ์ ศิริโสภณา	ผู้รายงาน	หุ้นสามัญ	26/11/2567	109,200	2.51	ซื้อ
PEACE	นาย ประสพศักดิ์ ศิริโสภณา	ผู้รายงาน	หุ้นสามัญ	27/11/2567	100,000	2.5	ซื้อ
PLT	นางสาว ฤตอร แสงบุญเกิด	ผู้รายงาน	หุ้นสามัญ	26/11/2567	30,000	0.76	ซื้อ
PHG	นาง ดวงใจ ตระกูลช่าง	ผู้รายงาน	หุ้นสามัญ	26/11/2567	30,453,400	17	ขาย
PHG	นาย กมลฤกษ์ ตระกูลช่าง	ผู้รายงาน	หุ้นสามัญ	26/11/2567	16,909,505	17	ขาย



## ข้อมูลแบบรายงานการเปลี่ยนแปลงการถือหลักทรัพย์และสัญญาซื้อขายล่วงหน้าของผู้บริหาร (แบบ 59) (ต่อ) (Change of Management Holdings)

ชื่อบริษัท	ชื่อผู้บริหาร	ความสัมพันธ์	ประเภทหลักทรัพย์	วันที่ได้มา/ จำหน่าย	จำนวน	ราคา	วิธีการได้มา/ จำหน่าย
FLOYD	นาย อภิรัช เมืองเกษม	ผู้รายงาน	หุ้นสามัญ	25/11/2567	30,520,111	-	โอน
FLOYD	นาย อภิรัช เมืองเกษม	ผู้รายงาน	หุ้นสามัญ	25/11/2567	30,600,000	-	โอน
FTE	นาย ทักษิณ ดันติไพจิตร	ผู้รายงาน	หุ้นสามัญ	26/11/2567	218,500	1.54	ซื้อ
FTE	นาย ประพันธ์ จิตรเจริญชัย	ผู้รายงาน	หุ้นสามัญ	26/11/2567	8,000	1.54	ขาย
MTW	นาย กฤตเมธ ตั้งพิชญไพธิวัฒน์	ผู้รายงาน	หุ้นสามัญ	26/11/2567	165,100	1.17	ซื้อ
WIJK	นาง สุมาลี อ่องจิต	ผู้รายงาน	หุ้นสามัญ	26/11/2567	196,400	1.12	ซื้อ
STA	นาย วิชญ์พล สินเจริญกุล	ผู้รายงาน	หุ้นสามัญ	22/11/2567	100,000	17.75	ซื้อ
STA	นาย วิชญ์พล สินเจริญกุล	ผู้รายงาน	หุ้นสามัญ	25/11/2567	180,000	17.34	ซื้อ
SKN	นาง กิตติยา นีบลอร์	คู่สมรส/ผู้ที่อยู่กิน ด้วยกันอันสามีภรรยา (Mr. Ludwig Niebler)	หุ้นสามัญ	26/11/2567	24,900	5.35	ซื้อ
STECH	นาย เจษฎ์ภรณ์ มงคลศรีสวัสดิ์	ผู้รายงาน	หุ้นสามัญ	26/11/2567	30,000	1.16	ซื้อ
STECH	นาย เจษฎ์ภรณ์ มงคลศรีสวัสดิ์	ผู้รายงาน	หุ้นสามัญ	27/11/2567	30,000	1.12	ซื้อ
HTC	พันเอก พชร รัตตกุล	ผู้รายงาน	หุ้นสามัญ	26/11/2567	130,500	16.4	ขาย
AKR	นาย วิชิต แยมบุญเรือง	ผู้รายงาน	หุ้นสามัญ	21/11/2567	200,000	0.95	ซื้อ
SCGP	นาย สุชัย กอประเสริฐศรี	คู่สมรส/ผู้ที่อยู่กิน ด้วยกันอันสามีภรรยา (นางอรวรรณ กอ ประเสริฐศรี)	หุ้นสามัญ	26/11/2567	1,500	22.5	ซื้อ
AMR	นาย ณัฐรัชย์ ศิริโก	คู่สมรส/ผู้ที่อยู่กิน ด้วยกันอันสามีภรรยา (นางสัจจมนิ ศิริโก)	หุ้นสามัญ	26/11/2567	15,400	0.96	ซื้อ
ALT	นาง ปรีญาภรณ์ ตั้งเผ่าศักดิ์	ผู้รายงาน	หุ้นสามัญ	25/11/2567	3,000	1.14	ซื้อ
ALT	นาง ปรีญาภรณ์ ตั้งเผ่าศักดิ์	ผู้รายงาน	หุ้นสามัญ	25/11/2567	1,000	1.15	ซื้อ
ALT	นาง ปรีญาภรณ์ ตั้งเผ่าศักดิ์	ผู้รายงาน	หุ้นสามัญ	25/11/2567	4,000	1.16	ซื้อ
ADVICE	นาย บัญชา วงศ์เหล็กภัย	คู่สมรส/ผู้ที่อยู่กิน ด้วยกันอันสามีภรรยา (นางสุลิพร วงศ์เหล็ก ภัย)	หุ้นสามัญ	18/11/2567	16,800	5.95	ซื้อ
ADVICE	นาย บัญชา วงศ์เหล็กภัย	ผู้รายงาน	หุ้นสามัญ	21/11/2567	60,000	6.05	ซื้อ
ADVICE	นาย บัญชา วงศ์เหล็กภัย	ผู้รายงาน	หุ้นสามัญ	22/11/2567	470,000	6.16	ซื้อ
ADVICE	นาย บัญชา วงศ์เหล็กภัย	ผู้รายงาน	หุ้นสามัญ	25/11/2567	60,000	6.4	ซื้อ
ADVICE	นาย ศรัณย์ บัญหา	ผู้รายงาน	หุ้นสามัญ	20/11/2567	2,900	5.85	ซื้อ

Source: [www.sec.or.th](http://www.sec.or.th)

หมายเหตุ : \* กรณีที่บริษัทมีผู้บริหารเป็นคู่สมรสกัน ถ้ามีการซื้อขายหลักทรัพย์ คู่สมรสทั้ง 2 คน จะมีหน้าที่ต้องรายงาน ซึ่งจะทำให้เกิดการแสดงผลการซื้อซ้ำซ้อนกัน เช่น นาย A และนาง B เป็นคู่สมรสกันและเป็นผู้บริหารของ บมจ. AB ทั้งคู่ ถ้านาย A ซื้อหุ้น AB 1 รายการ การแสดงผลข้อมูลจะเป็น 2 รายการดังนี้ รายการที่ 1 นาย A ผู้จัดทำ ซื้อหุ้น รายการที่ 2 นาง B คู่สมรส ซื้อหุ้น จึงขอให้ใช้ข้อมูลด้วยความระมัดระวัง

**แบบรายงานการได้มาหรือจำหน่ายหลักทรัพย์ของกิจการ (แบบ 246-2)  
(Corporate Share Trade)**

หลักทรัพย์	ชื่อผู้ได้มา/จำหน่าย	วิธีการ	ประเภทหลักทรัพย์	% ก่อน ได้มา/ จำหน่าย	% ได้มา/ จำหน่าย	% หลัง ได้มา/ จำหน่าย	วันที่ได้มา/ จำหน่าย	% ก่อน ได้มา/ จำหน่าย (กลุ่ม)	% ได้มา/ จำหน่าย (กลุ่ม)	% หลัง ได้มา/ จำหน่าย (กลุ่ม)
PHG	นาง ดวงใจ ตระกูลช่าง	จำหน่าย	หุ้น	17.4435	10.1511	7.2924	26/11/2567	17.4435	10.1511	7.2924
PHG	นาย กมลฤกษ์ ตระกูลช่าง	จำหน่าย	หุ้น	5.6365	5.6365	0	26/11/2567	8.2893	8.2893	0
PHG	บริษัท สวนอุตสาหกรรมโรจนะ จำกัด (มหาชน)	ได้มา	หุ้น	5.1407	19.3592	24.5	26/11/2567	5.1407	19.3592	24.5
FLOYD	นาย อภินันท์ เมืองเกษม	ได้มา	หุ้น	2.6775	6.885	9.5625	25/11/2567	2.6775	6.885	9.5625
FLOYD	นาย อภิรักษ์ เมืองเกษม	ได้มา	หุ้น	2.6922	6.867	9.5593	25/11/2567	2.6922	6.867	9.5593
FLOYD	นาย อภิรัช เมืองเกษม	จำหน่าย	หุ้น	14.7301	13.752	0.978	25/11/2567	14.7301	13.752	0.978

Source: www.sec.or.th

- หุ้น** หมายถึง หุ้นสามัญหรือหุ้นปริวิตธิหรือใบแสดงสิทธิในผลประโยชน์ที่เกิดจากหลักทรัพย์อ้างอิงไทย (DR) หลักทรัพย์แปลงสภาพ หมายถึง ใบสำคัญแสดงสิทธิที่จะซื้อหุ้นสามัญ หุ้นกู้แปลงสภาพ หรือหลักทรัพย์อื่นที่อาจแปลงสภาพได้
  - กรณีที่มีการรายงานเป็นกลุ่ม ชื่อผู้ได้มา/จำหน่ายจะแสดงชื่อผู้แสดงข้อมูลของบุคคลในกลุ่มที่มีการเปลี่ยนแปลง ส่วน % การได้มา/จำหน่าย และ % หลังการได้มา/จำหน่ายจะแสดงตัวเลขของทั้งกลุ่ม และบุคคลตามมาตรา 258 (นิยามตามบุคคลตามมาตรา 258)
  - ข้อมูลเบื้องต้น** หมายถึง ข้อมูลยังไม่ครบถ้วน และ/หรือ อยู่ระหว่างการสอบทานฉบับแก้ไข หมายถึง ผู้รายงานยื่นเอกสารชุดใหม่ เพื่อแก้ไขชุดเดิม
- Chain Principle หมายถึง การได้มาหุ้นโดยทางอ้อมและเป็นการได้มาในจำนวนที่ทำให้ผู้ได้มาต้องทำคำเสนอซื้อหลักทรัพย์ทั้งหมดของกิจการ

**กำหนดการประชุมคณะกรรมการนโยบายการเงิน (กนง.) ประจำปี 2567**

ครั้งที่	วันแถลงผลการประชุม กนง.
1	พุธที่ 7 ก.พ.2567 (คงอัตราดอกเบี้ย <b>2.50%</b> ต่อปี) มติ 5:2 เสียง
2	พุธที่ 10 เม.ย.2567 (คงอัตราดอกเบี้ย <b>2.50%</b> ต่อปี) มติ 5:2 เสียง
3	พุธที่ 12 มิ.ย.2567 (คงอัตราดอกเบี้ย <b>2.50%</b> ต่อปี) มติ 6:1 เสียง
4	พุธที่ 21 ส.ค.2567 (คงอัตราดอกเบี้ย <b>2.50%</b> ต่อปี) มติ 6:1 เสียง
5	พุธที่ 16 ต.ค.2567 (ลดอัตราดอกเบี้ย 0.25 ต่อปี จาก 2.50% เป็น <b>2.25%</b> ) มติ 5:2 เสียง
6	พุธที่ 18 ธ.ค.2567

ที่มา : ธนาคารแห่งประเทศไทย

## Foreign Portfolio Investment

(Unit: US\$ Mn)

Country	Date	Daily	WTD	MTD	QTD	YTD	12M	YoY
Thailand	27/11/2024	(2.6)	(61.6)	(335.9)	(1,181.1)	(3,761.8)	(3,868.6)	1,163.2
Japan	22/11/2024		(2,881.5)	2,223.3	21,714.7	12,832.1	7,550.1	(31,834.9)
Indonesia	26/11/2024	(37.3)	(73.4)	(891.1)	(1,609.9)	1,639.3	2,115.9	4,238.6
S. Korea	28/11/2024	(65.0)	(506.6)	(2,242.2)	(5,645.9)	4,916.3	7,958.6	2,335.2
Vietnam	27/11/2024	12.5	23.4	(483.2)	(878.6)	(3,103.9)	(3,476.6)	(3,539.6)
Sri Lanka	27/11/2024	(0.4)	(1.4)	(8.5)	(9.7)	(29.0)	(29.8)	(78.4)
Malaysia	27/11/2024	(93.4)	(213.0)	(414.3)	(827.0)	(20.9)	41.2	926.7
Philippines	27/11/2024	(9.2)	(23.9)	(307.9)	(286.2)	(264.0)	(251.7)	732.6
India	26/11/2024	452.6	1,593.6	(1,429.1)	(11,857.5)	(823.9)	7,886.5	(5,754.7)
Taiwan	27/11/2024	(1,275.3)	(2,029.1)	(7,223.8)	(6,093.5)	(19,434.3)	(13,876.1)	(12,366.1)

Source: Bloomberg

## ข้อมูลต่างชาติซื้อขาย NVDR

(ณ วันที่ 27 พ.ย. 67)

## 5 อันดับจากจำนวนหุ้นที่ซื้อสุทธิ (Net Buy)

ชื่อหลักทรัพย์	ซื้อ (ล้านบาท)	ขาย (ล้านบาท)	รวม (ล้านบาท)	สุทธิ (ล้านบาท)	มูลค่าการซื้อ ขายทั้งหมด (ล้านบาท)	สัดส่วนการซื้อขาย ผ่าน NVDR (%)
BDMS	1,343.08	609.78	1,952.86	733.3	2,836.10	34.43
GULF	450.34	154.52	604.86	295.82	1,403.27	21.55
DELTA	349.52	182.23	531.75	167.3	1,153.67	23.05
AOT	210.45	118.39	328.84	92.06	471.84	34.85
CPN	154.51	64.65	219.16	89.86	342.85	31.96

## 5 อันดับจากจำนวนหุ้นที่ขายสุทธิ (Net Sell)

ชื่อหลักทรัพย์	ซื้อ (ล้านบาท)	ขาย (ล้านบาท)	รวม (ล้านบาท)	สุทธิ (ล้านบาท)	มูลค่าการซื้อ ขายทั้งหมด (ล้านบาท)	สัดส่วนการซื้อขาย ผ่าน NVDR (%)
ADVANC	302.24	464.74	766.99	-162.5	1,221.25	31.4
TOP	45	196.89	241.9	-151.89	433.1	27.93
PTTEP	148.23	296.15	444.38	-147.92	648.42	34.27
BBL	165.31	284.88	450.19	-119.57	909.2	24.76
KTB	160.27	242.61	402.88	-82.33	660.98	30.48

Source: www.settrade.com

## Economic Calendars – Thailand

Date Time	Event	Period	Survey	Actual	Prior	Revised
11/22/2024 14:30	Gross International Reserves	Nov-15	--	--	\$238.1b	--
11/22/2024 14:30	Forward Contracts	Nov-15	--	--	\$25.8b	--
11/22/2024 11/26	Car Sales	Oct	--	--	39048	--
11/25/2024 11/29	Customs Exports YoY	Oct	--	--	1.10%	--
11/25/2024 11/29	Customs Imports YoY	Oct	--	--	9.90%	--
11/25/2024 11/29	Customs Trade Balance	Oct	--	--	\$394m	--
11/26/2024 11/30	Mfg Production Index ISIC NSA YoY	Oct	--	--	-3.51%	--
11/26/2024 11/30	Capacity Utilization ISIC	Oct	--	--	57.47	--
11/27/2024 11:30	Bloomberg Nov. Thailand Economic Survey					
11/29/2024 14:00	BoP Current Account Balance	Oct	--	--	\$559m	--
11/29/2024 14:30	Gross International Reserves	Nov-22	--	--	--	--
11/29/2024 14:30	Forward Contracts	Nov-22	--	--	--	--
11/29/2024 14:30	Exports YoY	Oct	--	--	1.10%	--
11/29/2024 14:30	Exports	Oct	--	--	\$25660m	--
11/29/2024 14:30	Imports YoY	Oct	--	--	9.50%	--
11/29/2024 14:30	Imports	Oct	--	--	\$23191m	--
11/29/2024 14:30	Trade Balance	Oct	--	--	\$2470m	--
11/29/2024 14:30	BoP Overall Balance	Oct	--	--	\$2357m	--
12/02/2024 07:30	S&P Global Thailand PMI Mfg	Nov	--	--	50	--
12/02/2024 14:30	Business Sentiment Index	Nov	--	--	47	--
12/06/2024 10:30	CPI YoY	Nov	--	--	0.83%	--
12/06/2024 10:30	CPI NSA MoM	Nov	--	--	-0.06%	--
12/06/2024 10:30	CPI Core YoY	Nov	--	--	0.77%	--
12/06/2024 14:30	Gross International Reserves	Nov-29	--	--	--	--
12/06/2024 14:30	Forward Contracts	Nov-29	--	--	--	--
12/09/2024 12/13	Consumer Confidence Economic	Nov	--	--	49.6	--
12/09/2024 12/13	Consumer Confidence	Nov	--	--	56	--
12/13/2024 14:30	Gross International Reserves	Dec-06	--	--	--	--
12/13/2024 14:30	Forward Contracts	Dec-06	--	--	--	--
12/18/2024 14:00	BoT Benchmark Interest Rate	Dec-18	--	--	2.25%	--
12/20/2024 14:30	Gross International Reserves	Dec-13	--	--	--	--
12/20/2024 14:30	Forward Contracts	Dec-13	--	--	--	--
12/23/2024 12/27	Car Sales	Nov	--	--	--	--
12/24/2024 12/30	Customs Exports YoY	Nov	--	--	--	--
12/24/2024 12/30	Customs Imports YoY	Nov	--	--	--	--
12/24/2024 12/30	Customs Trade Balance	Nov	--	--	--	--
12/26/2024 12/30	Mfg Production Index ISIC NSA YoY	Nov	--	--	--	--
12/26/2024 12/30	Capacity Utilization ISIC	Nov	--	--	--	--

Source: Bloomberg

## RHB Guide to Investment Ratings

**Buy:** Share price may exceed 10% over the next 12 months

**Trading Buy:** Share price may exceed 15% over the next 3 months, however longer-term outlook remains uncertain

**Neutral:** Share price may fall within the range of +/- 10% over the next 12 months

**Take Profit:** Target price has been attained. Look to accumulate at lower levels

**Sell:** Share price may fall by more than 10% over the next 12 months

**Not Rated:** Stock is not within regular research coverage

## Investment Research Disclaimers

RHB has issued this report for information purposes only. This report is intended for circulation amongst RHB and its affiliates' clients generally or such persons as may be deemed eligible by RHB to receive this report and does not have regard to the specific investment objectives, financial situation and the particular needs of any specific person who may receive this report. This report is not intended, and should not under any circumstances be construed as, an offer or a solicitation of an offer to buy or sell the securities referred to herein or any related financial instruments.

This report may further consist of, whether in whole or in part, summaries, research, compilations, extracts or analysis that has been prepared by RHB's strategic, joint venture and/or business partners. No representation or warranty (express or implied) is given as to the accuracy or completeness of such information and accordingly investors should make their own informed decisions before relying on the same.

This report is not directed to, or intended for distribution to or use by, any person or entity who is a citizen or resident of or located in any locality, state, country or other jurisdiction where such distribution, publication, availability or use would be contrary to the applicable laws or regulations. By accepting this report, the recipient hereof (i) represents and warrants that it is lawfully able to receive this document under the laws and regulations of the jurisdiction in which it is located or other applicable laws and (ii) acknowledges and agrees to be bound by the limitations contained herein. Any failure to comply with these limitations may constitute a violation of applicable laws.

All the information contained herein is based upon publicly available information and has been obtained from sources that RHB believes to be reliable and correct at the time of issue of this report. However, such sources have not been independently verified by RHB and/or its affiliates and this report does not purport to contain all information that a prospective investor may require. The opinions expressed herein are RHB's present opinions only and are subject to change without prior notice. RHB is not under any obligation to update or keep current the information and opinions expressed herein or to provide the recipient with access to any additional information. Consequently, RHB does not guarantee, represent or warrant, expressly or impliedly, as to the adequacy, accuracy, reliability, fairness or completeness of the information and opinion contained in this report. Neither RHB (including its officers, directors, associates, connected parties, and/or employees) nor does any of its agents accept any liability for any direct, indirect or consequential losses, loss of profits and/or damages that may arise from the use or reliance of this research report and/or further communications given in relation to this report. Any such responsibility or liability is hereby expressly disclaimed.

Whilst every effort is made to ensure that statement of facts made in this report are accurate, all estimates, projections, forecasts, expressions of opinion and other subjective judgments contained in this report are based on assumptions considered to be reasonable and must not be construed as a representation that the matters referred to therein will occur. Different assumptions by RHB or any other source may yield substantially different results and recommendations contained on one type of research product may differ from recommendations contained in other types of research. The performance of currencies may affect the value of, or income from, the securities or any other financial instruments referenced in this report. Holders of depositary receipts backed by the securities discussed in this report assume currency risk. Past performance is not a guide to future performance. Income from investments may fluctuate. The price or value of the investments to which this report relates, either directly or indirectly, may fall or rise against the interest of investors.

This report may contain comments, estimates, projections, forecasts and expressions of opinion relating to macroeconomic research published by RHB economists of which should not be considered as investment ratings/advice and/or a recommendation by such economists on any securities discussed in this report.

This report does not purport to be comprehensive or to contain all the information that a prospective investor may need in order to make an investment decision. The recipient of this report is making its own independent assessment and decisions regarding any securities or financial instruments referenced herein. Any investment discussed or recommended in this report may be unsuitable for an investor depending on the investor's specific investment objectives and financial position. The material in this report is general information intended for recipients who understand the risks of investing in financial instruments. This report does not take into account whether an investment or course of action and any associated risks are suitable for the recipient. Any recommendations contained in this report must therefore not be relied upon as investment advice based on the recipient's personal circumstances. Investors should make their own independent evaluation of the information contained herein, consider their own investment objective, financial situation and particular needs and seek their own financial, business, legal, tax and other advice regarding the appropriateness of investing in any securities or the investment strategies discussed or recommended in this report.

This report may contain forward-looking statements which are often but not always identified by the use of words such as "believe", "estimate", "intend" and "expect" and statements that an event or result "may", "will" or "might" occur or be achieved and other similar expressions.

Such forward-looking statements are based on assumptions made and information currently available to RHB and are subject to known and unknown risks, uncertainties and other factors which may cause the actual results, performance or achievement to be materially different from any future results, performance or achievement, expressed or implied by such forward-looking statements. Caution should be taken with respect to such statements and recipients of this report should not place undue reliance on any such forward-looking statements. RHB expressly disclaims any obligation to update or revise any forward-looking statements, whether as a result of new information, future events or circumstances after the date of this publication or to reflect the occurrence of unanticipated event

The use of any website to access this report electronically is done at the recipient's own risk, and it is the recipient's sole responsibility to take precautions to ensure that it is free from viruses or other items of a destructive nature. This report may also provide the addresses of, or contain hyperlinks to, websites. RHB takes no responsibility for the content contained therein. Such addresses or hyperlinks (including addresses or hyperlinks to RHB own website material) are provided solely for the recipient's convenience. The information and the content of the linked site do not in any way form part of this report. Accessing such website or following such link through the report or RHB website shall be at the recipient's own risk.

This report may contain information obtained from third parties. Third party content providers do not guarantee the accuracy, completeness, timeliness or availability of any information and are not responsible for any errors or omissions (negligent or otherwise), regardless of the cause, or for the results obtained from the use of such content. Third party content providers give no express or implied warranties, including, but not limited to, any warranties of merchantability or fitness for a particular purpose or use. Third party content providers shall not be liable for any direct, indirect, incidental, exemplary, compensatory, punitive, special or consequential damages, costs, expenses, legal fees, or losses (including lost income or profits and opportunity costs) in connection with any use of their content.

The research analysts responsible for the production of this report hereby certifies that the views expressed herein accurately and exclusively reflect his or her personal views and opinions about any and all of the issuers or securities analysed in this report and were prepared independently and autonomously. The research analysts that authored this report are precluded by RHB in all circumstances from trading in the securities or other financial instruments referenced in the report, or from having an interest in the company(ies) that they cover.

The contents of this report is strictly confidential and may not be copied, reproduced, published, distributed, transmitted or passed, in whole or in part, to any other person without the prior express written consent of RHB and/or its affiliates. This report has been delivered to RHB and its affiliates' clients for information purposes only and upon the express understanding that such parties will use it only for the purposes set forth above. By electing to view or accepting a copy of this report, the recipients have agreed that they will not print, copy, videotape, record, hyperlink, download, or otherwise attempt to reproduce or re-transmit (in any form including hard copy or electronic distribution format) the contents of this report. RHB and/or its affiliates accepts no liability whatsoever for the actions of third parties in this respect.

The contents of this report are subject to copyright. Please refer to Restrictions on Distribution below for information regarding the distributors of this report. Recipients must not reproduce or disseminate any content or findings of this report without the express permission of RHB and the distributors.

The securities mentioned in this publication may not be eligible for sale in some states or countries or certain categories of investors. The recipient of this report should have regard to the laws of the recipient's place of domicile when contemplating transactions in the securities or other financial instruments referred to herein. The securities discussed in this report may not have been registered in such jurisdiction. Without prejudice to the foregoing, the recipient is to note that additional disclaimers, warnings or qualifications may apply based on geographical location of the person or entity receiving this report.

The term "RHB" shall denote, where appropriate, the relevant entity distributing or disseminating the report in the particular jurisdiction referenced below, or, in every other case, RHB Investment Bank Berhad and its affiliates, subsidiaries and related companies.

## **RESTRICTIONS ON DISTRIBUTION**

### **Malaysia**

This report is issued and distributed in Malaysia by RHB Investment Bank Bhd. The views and opinions in this report are our own as of the date hereof and is subject to change. If the Financial Services and Markets Act of the United Kingdom or the rules of the Financial Conduct Authority apply to a recipient, our obligations owed to such recipient therein are unaffected. RHB Investment Bank Bhd has no obligation to update its opinion or the information in this report.

### **Thailand**

This report is issued and distributed in the Kingdom of Thailand by RHB Securities (Thailand) PCL, a licensed securities company that is authorised by the Ministry of Finance, regulated by the Securities and Exchange Commission of Thailand and is a member of the Stock Exchange of Thailand. The Thai Institute of Directors Association has disclosed the Corporate Governance Report of Thai Listed Companies made pursuant to the policy of the Securities and Exchange Commission of Thailand. RHB Securities (Thailand) PCL does not endorse, confirm nor certify the result of the Corporate Governance Report of Thai Listed Companies.

### **Indonesia**

This report is issued and distributed in Indonesia by PT RHB Sekuritas Indonesia. This research does not constitute an offering document and it should not be construed as an offer of securities in Indonesia. Any securities offered or sold, directly or indirectly, in Indonesia or to any Indonesian citizen or corporation (wherever located) or to any Indonesian resident in a manner which constitutes a public offering under Indonesian laws and regulations must comply with the prevailing Indonesian laws and regulations.

### **Singapore**

This report is issued and distributed in Singapore by RHB Bank Berhad (Singapore branch) which is a holder of a full bank licence and an exempt capital markets services licence and financial adviser regulated by the Monetary Authority of Singapore. RHB Bank Berhad (Singapore branch) may distribute reports produced by its respective foreign entities, affiliates or other foreign research houses pursuant to an arrangement under Regulation 32C of the Financial Advisers Regulations. Where the report is distributed in Singapore to a person who is not an Accredited Investor, Expert Investor or an Institutional Investor, RHB Bank Berhad (Singapore branch) accepts legal responsibility for the contents of the report to such persons only to the extent required by law. Singapore recipients should contact RHB Bank Berhad (Singapore branch) in respect of any matter arising from or in connection with the report.

## United States

This report was prepared by RHB is meant for distribution solely and directly to "major" U.S. institutional investors as defined under, and pursuant to, the requirements of Rule 15a-6 under the U.S. Securities and Exchange Act of 1934, as amended (the "Exchange Act") via a registered U.S. broker-dealer as appointed by RHB from time to time. Accordingly, any access to this report via Bursa Marketplace or any other Electronic Services Provider is not intended for any party other than "major" US institutional investors (via a registered U.S broker-dealer), nor shall be deemed as solicitation by RHB in any manner. RHB is not registered as a broker-dealer in the United States and currently has not appointed a U.S. broker-dealer. Additionally, RHB does not offer brokerage services to U.S. persons. Any order for the purchase or sale of all securities discussed herein must be placed with and through a registered U.S. broker-dealer as appointed by RHB from time to time as required by the Exchange Act Rule 15a-6. For avoidance of doubt, RHB reiterates that it has not appointed any U.S. broker-dealer during the issuance of this report. This report is confidential and not intended for distribution to, or use by, persons other than the recipient and its employees, agents and advisors, as applicable. Additionally, where research is distributed via Electronic Service Provider, the analysts whose names appear in this report are not registered or qualified as research analysts in the United States and are not associated persons of any registered U.S. broker-dealer as appointed by RHB from time to time and therefore may not be subject to any applicable restrictions under Financial Industry Regulatory Authority ("FINRA") rules on communications with a subject company, public appearances and personal trading. Investing in any non-U.S. securities or related financial instruments discussed in this research report may present certain risks. The securities of non-U.S. issuers may not be registered with, or be subject to the regulations of, the U.S. Securities and Exchange Commission. Information on non-U.S. securities or related financial instruments may be limited. Foreign companies may not be subject to audit and reporting standards and regulatory requirements comparable to those in the United States. The financial instruments discussed in this report may not be suitable for all investors. Transactions in foreign markets may be subject to regulations that differ from or offer less protection than those in the United States.

Please refer to the following link ([RHB Research Conflict Disclosures - Nov 2024](#)) and the Disclosure of Conflict of Interest in each of the research reports provided in this email for more details.

Kuala Lumpur		Singapore			
<b>RHB Investment Bank Bhd</b> Level 3A, Tower One, RHB Centre Jalan Tun Razak Kuala Lumpur Malaysia Tel: +(60) 3 2302 8100 Fax: +(60) 3 2302 8134		<b>RHB Bank Berhad (Singapore branch)</b> 90 Cecil Street #04-00 RHB Bank Building Singapore 069531 Fax: +65 6509 0470			
Jakarta		Bangkok			
<b>PT RHB Sekuritas Indonesia</b> Revenue Tower, 11th Floor, District 8 - SCBD Jl. Jendral Sudirman Kav 52-53 Jakarta 12190 Indonesia Tel: +6221 509 39 888 Fax: +6221 509 39 777		<b>RHB Securities (Thailand) PCL</b> 10th Floor, Sathorn Square Office Tower 98, North Sathorn Road, Silom Bangrak, Bangkok 10500 Thailand Tel: +(66) 2 088 9999 Fax: +(66) 2 088 9799			
สำนักงานใหญ่		สาขาที่ 1 สาขาหาดใหญ่		สาขาที่ 2 สาขาปิ่นเกล้า	
เลขที่ 98 อาคารสาทรสแควร์ ออฟฟิศ ทาวเวอร์ ชั้นที่ 8,10 ถนนสาทรเหนือ แขวงสีลม เขตบางรัก กรุงเทพมหานคร 10500 Tel: +662-862-9999 Fax: +662-108-0999		127 – 129 ถนนศรีวิภาวรด ตำบลหาดใหญ่ อำเภอหาดใหญ่ จังหวัดสงขลา 90110 Tel: +66-74-891-999 Fax: +66-(0)74-891-924		เลขที่ 7/129 – 221 อาคารศูนย์การค้าเซ็นทรัล พลาซ่า ปิ่นเกล้า ชั้น 19 ถนนบรมราชชนนี แขวงอรุณอมรินทร์ เขตบางกอกน้อย กรุงเทพมหานคร 10700 Tel: +662-828-1555 Fax: +662-828-1500	
สาขาที่ 3 สาขาวิภาวดีรังสิต		สาขาที่ 4 สาขาเชียงใหม่		สาขาที่ 5 สาขาฉะเชิงเทรา	
เลขที่ 89/1 อาคารเกษมทรัพย์ ชั้น 1 ถนนวิภาวดีรังสิต แขวงจอมพล เขตจตุจักร กรุงเทพมหานคร 10900 Tel: +662-035-9000 Fax: +66-(0)2-631-9099		314/1 หมู่ที่ 5 ต.สันทรายน้อย อ.สันทราย จ.เชียงใหม่ 50210 Tel: +66-(0)52-00-4999 Fax: +66-(0)5200-4998		เลขที่ 20 ถนนสุวินทวงศ์ ตำบลหน้าเมือง อำเภอเมืองฉะเชิงเทรา จังหวัดฉะเชิงเทรา 24000 Tel: +66(0)3302-1999 Fax: +66(0)2-3851-3435	